

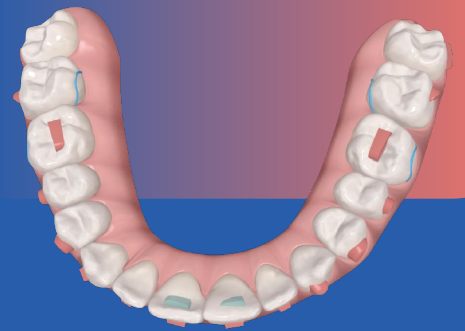
Un programa de 12 meses diseñado para que domines la biomecánica aplicada a los alineadores y perfecciones la planificación clínica de tus casos, con el acompañamiento continuo de un equipo experto.



MÉTODO SAS

En el Método SAS no te limitas a seguir protocolos: aprendes a desarrollar los tuyos propios.

A lo largo de la formación, revisarás tus casos clínicos con nuestro equipo de 25 mentores, lo que te permitirá avanzar en tu aprendizaje mientras mejoras la predictibilidad y los resultados de tus tratamientos con alineadores.



Sesiones 1:1

Revisa tus casos de alineadores con nuestro equipo clínico y recibe orientación directa para mejorar la precisión y predictibilidad de tus tratamientos.

Sesiones grupales todos los días, cada semana.

Comparte, revisa y analiza casos clínicos en equipo. Aprende no solo de tus propios casos, sino también de los de tus compañeros, enriqueciendo tu criterio clínico en cada sesión.

Acceso inmediato al contenido desde el primer día.

Desde el primer momento podrás entrar a la plataforma y explorar todos los materiales disponibles, para que avances a tu ritmo y aproveches cada recurso desde el inicio.

Chat privado disponible 24/7 para resolver tus dudas cuando lo necesites.

Accede a un canal privado con nuestro equipo, disponible en todo momento para responder tus preguntas y brindarte el apoyo que necesites.

Mentores



Dra. Ana
Acedo



Dr. Melina
Moraiti



Dr. Andrea
Conigliaro



Dr. Brian
Parra



Dr. Curro
Segura



Dr. Giorgio
Comola



Dr. Martín
Pedernera



Dr. Miguel
Pessanha



Dr. Nando
Moraleda



Dr. Orestis
Koutras



Dr. Pablo
Lirio



Dr. Riccardo
Capuozzo



Dr. Stefano
Marini



Dr. Víctor
Guerrero



Dra. Eider
González



Dra. Elvira
Antolín



Dra. María
Vilarrosa



Dra. Miguelina
Lama



Dra. Rita
Dias Lopes



Dra. Monica
Pais

Contenido online

Introducción a la Ortodoncia Invisible

01

HISTORIA Y EVOLUCIÓN DE LOS ALINEADORES

- 25 años con ortodoncia invisible
 - Comparación con ortodoncia fija
 - Pros y contras
-

PRINCIPIOS BIOMECÁNICOS DE LOS ALINEADORES

- Claves del movimiento dental con alineadores
 - Propiedades de los materiales
 - Selección de casos
 - Qué podemos tratar con alineadores y qué no
 - Tiempos de tratamiento
-

PLANIFICACIÓN DE TRATAMIENTOS

- Diagnóstico básico
 - Checklist para revisión de casos
-

CONTROLES 3D

- Manejo de controles 3D
- Paso a paso para conseguir un caso ideal

TOMA DE REGISTROS

- Escaneado digital vs impresiones analógicas
 - Diferencia entre registros en máxima intercuspidad o relación céntrica
 - Registros radiológicos: como tomarlos correctamente
 - Telerradiografía
 - Ortopantomografía
 - Integración del CBCT
 - Cómo organizar los registros en el ordenador
-

FOTOGRAFÍA DENTAL

- Material necesario
 - Manejo de cámara réflex
 - Luz: Particularidades del flash y los difusores
 - Requisitos de un buen registro fotográfico
-

ATTACHMENTS

- Biomecánica básica de los attachments
- Tipos de attachments
- Particularidades de las diferentes marcas

Pacientes en Crecimiento

02

TRATAMIENTOS DE 1ª FASE

- Qué pacientes son candidatos al tratamiento temprano
 - Ventajas del tratamiento temprano
-

CONTROL Y MANEJO DE LA ERUPCIÓN

- Planificación y seguimiento en etapas de desarrollo dentario
 - Uso de alineadores en dentición mixta
 - Dientes impactados
-

PACIENTES EN CRECIMIENTO VS. PACIENTES ADULTOS

- Control de movimientos
- Velocidad de cambio, control de elásticos
- Distalización vs. salto virtual ¿quitamos cordales?

MANEJO DE DISCREPANCIAS ESQUELÉTICAS LEVES

- “Tempo” del tratamiento
 - Clases II y Clases III en pacientes en crecimiento
-

TRATAMIENTOS DE DISCREPANCIAS TRANSVERSALES

- Ortodoncia vs. Ortopedia: Selección de aparatos
- Estabilidad y función

Técnicas Auxiliares con Alineadores

03

EXPANSIÓN CON ANCLAJE ESQUELÉTICO

- Selección de pacientes. Maduración sutural
 - MARPE: Protocolo de uso y riesgos
-

ELÁSTICOS

- Uso de elásticos intermaxilares en combinación con alineadores
 - Protocolo y monitorización
-

MICROTORNILLOS Y ALINEADORES

- Indicaciones y técnica de colocación
- Anclaje directo vs. Anclaje indirecto

CANTING

- Diagnóstico y severidad: alineadores / micros & alineadores / ¿cirugía?
 - Planificación
-

MORDIDA ABIERTA Y SOBREMORDIDA

- Alineadores y microtornillos
- Límites y estabilidad (retención)
- Sonrisa gingival/falta de exposición

Casos Complejos

04

TRATAMIENTO DE CASOS MULTIDISCIPLINARES

- Tratamientos orto - perio
 - Ortodoncia preprotésica
-

DISCREPANCIAS DE ESPACIO SEVERAS

- Expansión & stripping
 - Casos con extracciones
-

CIRUGÍA ORTOGNÁTICA

- Preparación de casos con alineadores
- Comunicación con el cirujano y planificación quirúrgica

RETRATAMIENTOS

- Psicología del paciente. Objetivos de tratamiento
 - Límites (reabsorciones radiculares, pérdidas óseas...)
-

MANEJO DE PROBLEMAS

- Complicaciones frecuentes con alineadores
- Pérdida de anclaje

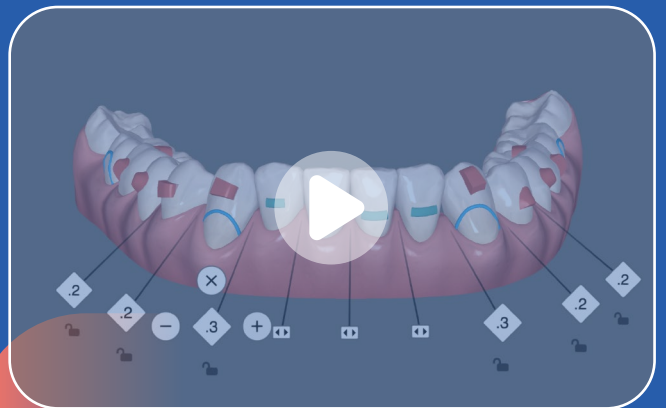
Sesiones 1:1

Accede a la agenda de nuestros 25 mentores y reserva sesiones personalizadas de 30 minutos. No importa con qué marca de alineadores trabajes: en estas sesiones podrás planificar tus casos junto a expertos.



Sesiones personalizadas de 30 minutos

Revisa y mejora tus ClinChecks, Approvers o iOrtho, incrementa la predictibilidad de tus tratamientos y desarrolla tus propios protocolos para abordar incluso los casos más complejos con alineadores.



Sesiones grupales: aprende en comunidad, caso a caso

Comparte tus casos clínicos reales con otros profesionales, y aprende de los diferentes enfoques posibles. Todas las semanas del año, sin excepción, tendrás acceso a sesiones grupales para aprender de ti, de tus errores y aciertos y del resto.



Dr. Brian Parra

Viernes

8:00 – 10:00



Dra. Ana Acedo

Martes

10:30 – 12:30



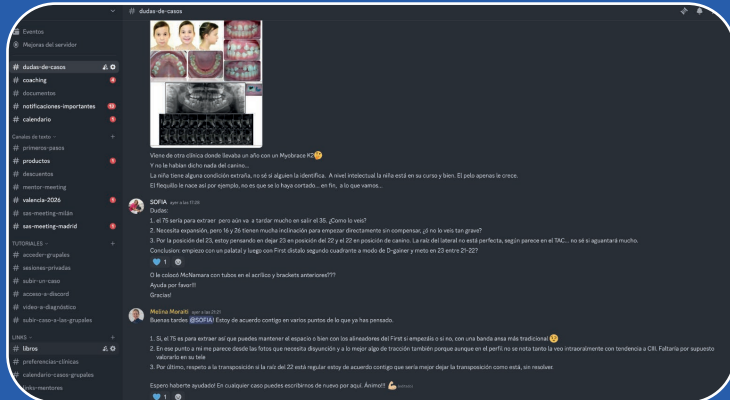
Dr. Víctor Guerrero

Miércoles

08:00 - 10:00

Clases temáticas.
Cada semana, tendrás una clase extra grupal que realizan todos los mentores del programa enfocado a un tema concreto: Avance Mandibular, extracciones, Técnicas auxiliares.

Soporte clínico a tu alcance, cuando lo necesites.



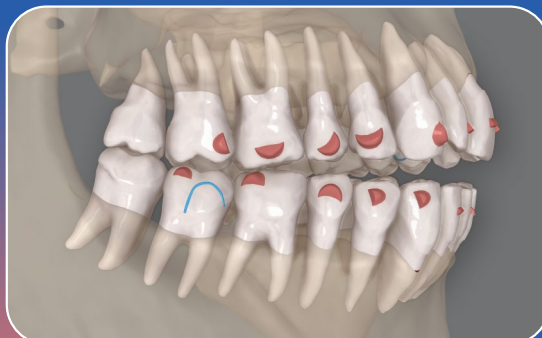
¿Terminaste una sesión con dudas? ¿No sabes cómo enfocar un caso?

Con nuestro chat privado, tendrás contacto directo con tu mentor para resolver cualquier pregunta que surja en el camino.
Con nuestro chat privado, tendrás contacto directo con tu mentor para resolver cualquier pregunta que surja en el camino.

Respuestas en
menos de 24 h

Acceso
personalizado
a cada mentor

Tú enfócate en crecer.
Nosotros te acompañamos en cada paso.

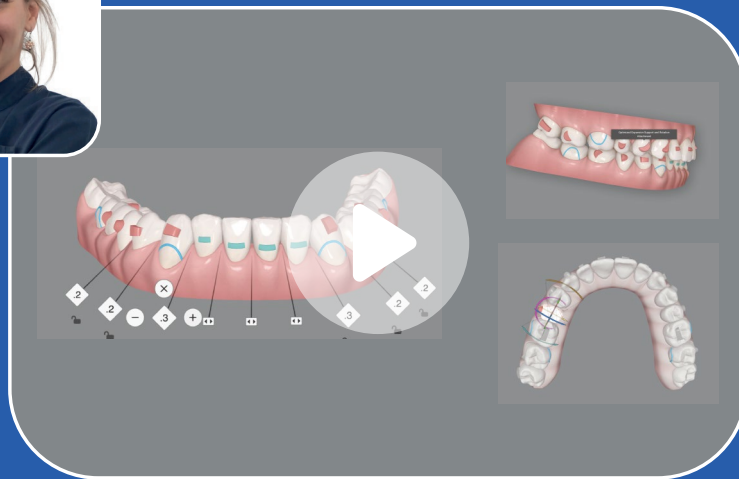


Video diagnóstico

Tendrás la opción de solicitar un video explicativo sobre cualquiera de tus casos en el que nuestros mentores, te explicarán como plantearían ellos el plan de tratamiento para que sea predecible.



Dra. Melina Moraiti



El video lo recibirás
en 24/48 h y tiene
una duración de
unos 15 minutos.

Resuelve tus dudas.
sin necesidad de
conectarte a las
sesiones.

Inscripción

Regular

Más de 50 horas de formación online para dominar la biomecánica de los alineadores

A tu ritmo, a tu manera, las veces que quieras.

Todo lo que necesitas por escrito

protocolos, consentimientos y documentos listos para aplicar en clínica.

Sesiones grupales semanales

para analizar y aprender de tus casos y los de tus compañeros.

Soporte 24/7

chatea directamente con tu mentor, pregunta lo que necesites sobre tus casos y recibe respuesta rápida.

Sesiones 1:1 de 30 minutos

sin importar la marca que uses.

Videos diagnóstico

Resuelve las dudas de tus casos sin necesidad de conectarte a una sesión, recibirás un video con la explicación de tu caso de uno de nuestros clínicos.

Agendar llamada

VIP

Y si eres de los que piden más, además del contenido anterior, si te inscribes con la inscripción VIP, tendrás acceso a:

Sesiones clínicas temáticas

Todas las semanas tendrás acceso a sesiones clínicas enfocadas a un tipo de maloclusión o tema concreto: microtornillos, caninos incluidos, clases III, RNO, Avance Mandibular...

Talleres prácticos

Clase online de microtornillos, IPR y tallado oclusal con uno de nuestros mentores que realizará la práctica en directo.

Y ADEMÁS...

Implementación de un sistema de captación de pacientes

para que aumentes el número de casos de ortodoncia invisible.

Objetivo

Aumentar el número de pacientes interesados y convertidos en tratamientos de ortodoncia invisible (Invisalign, Spark, ClearCorrect, etc.) mediante un sistema completo de marketing digital, gestión de campañas y automatización comercial adaptado a clínicas dentales.



[Agendar llamada](#)

¿Tienes dudas?

Agenda tu llamada y según tus necesidades, te diremos como podemos trabajar contigo.

Agendar llamada

